

Утверждаю

(Ф.И.О. менеджера компетенции)

(подпись)

ИНСТРУКЦИЯ ПО ОХРАНЕ ТРУДА

Малярные и декоративные работы

Оглавление

Программа инструктажа по охране труда и технике безопасности.....	3
Инструкция по охране труда для участников.....	4
1. Общие требования охраны труда.....	4
2. Требования охраны труда перед началом работы.....	14
3. Требования охраны труда во время работы.....	17
4. Требования охраны труда в аварийных ситуациях.....	18
5. Требование охраны труда по окончании работ.....	19
Инструкция по охране труда для экспертов.....	21
1. Общие требования охраны труда.....	21
2. Требования охраны труда перед началом работы.....	24
3. Требования охраны труда во время работы.....	25
4. Требования охраны труда в аварийных ситуациях.....	27
5. Требование охраны труда по окончании работ.....	29

Инструктаж по охране труда и технике безопасности

1. Общие сведения о месте проведения конкурса, расположение компетенции, время трансфера до места проживания, расположение транспорта для площадки, особенности питания участников и экспертов, месторасположение санитарно-бытовых помещений, питьевой воды, медицинского пункта, аптечки первой помощи, средств первичного пожаротушения.

2. Время начала и окончания проведения конкурсных заданий, нахождение посторонних лиц на площадке.

3. Контроль требований охраны труда участниками и экспертами. Механизм начисления штрафных баллов за нарушения требований охраны труда.

4. Вредные и опасные факторы во время выполнения конкурсных заданий и нахождения на территории проведения конкурса.

5. Общие обязанности участника и экспертов по охране труда, общие правила поведения во время выполнения конкурсных заданий и на территории.

6. Основные требования санитарии и личной гигиены.

7. Средства индивидуальной и коллективной защиты, необходимость их использования.

8. Порядок действий при плохом самочувствии или получении травмы.
Правила оказания первой помощи.

9. Действия при возникновении чрезвычайной ситуации, ознакомление со схемой эвакуации и пожарными выходами.

Программа инструктажа по охране труда для участников

1. Общие требования охраны труда

Для участников от 14 до 16 лет

1.1. К участию в конкурсе, под непосредственным руководством экспертов компетенции «Малярные и декоративные работы» допускаются участники в возрасте от 14 до 16 лет:

- прошедшие вводный инструктаж по охране труда по программе «Организация безопасности труда»;
- прошедшие инструктаж по охране труда по программе «Охрана труда и технике безопасности на рабочем месте»;
- прошедшие инструктаж по охране труда по программе «Техника безопасности по работе с электроприборами»;
- не имеющие противопоказаний к выполнению конкурсных заданий по состоянию здоровья.

Для участников старше 16 лет

1.1. К самостоятельному выполнению конкурсных заданий в компетенции «Малярные и декоративные работы» допускаются участники не моложе 16 лет;

- прошедшие вводный инструктаж по охране труда по программе «Организация безопасности труда»;
- прошедшие инструктаж по охране труда по программе «Охрана труда и технике безопасности на рабочем месте»;
- прошедшие инструктаж по охране труда по программе «Техника безопасности по работе с электроприборами»;
- не имеющие противопоказаний к выполнению конкурсных заданий по состоянию здоровья.

1.2. В процессе выполнения конкурсных заданий и нахождения на территории и в помещениях места проведения конкурса, участник обязан четко

соблюдать:

- инструкции по охране труда и технике безопасности;
- не заходить за ограждения и в технические помещения;
- соблюдать личную гигиену;
- принимать пищу в строго отведенных местах;
- самостоятельно использовать инструмент и оборудование, разрешенное для

выполнения конкурсного задания;

1.3. Участник возрастной группы 14-16 для выполнения конкурсного задания

использует инструмент:

Наименование инструмента	
использует самостоятельно	использует под наблюдением эксперта или назначенного ответственного лица:
Кюветка для малярных составов	Фен строительный
Ручной шлифок	Пылесос класса М, для пыли с ПДК вредных веществ
Телескопичка малярная	Пушка тепловая
Лампа длинная, боковая, малярная	Шлиф машинка
Лампа строительная	Нож строительный
Резиновый валик для обоев	
Обойная щетка	
Буазет (инструмент декоративный для имитации фактуры дерева)	
Кисть-макловица	
Обойный шпатель	
Лазерный уровень	
Валик велюровый с ручкой	
Валик поролоновый с рукой	
Валики декоративные	
Апликаторы, штампы	
Канцелярские принадлежности – набор (ножницы, карандаш, ластик, линейка, циркуль)	
Кисть для смешивания красок радиаторная	

Художественные кисти, набор	
Кисть флейц	
Венецианская кельма нержавейка	
Шприцы обычные, кондитерские и т.д.	
Опрыскиватель обычный или с помпой.	
Мастихины набор	
Набор японских шпателей	
Шпателя универсальные набор. В том числе декоративные.	

1.4. Участник возрастной группы 16-22 для выполнения конкурсного задания использует оборудование:

Наименование оборудования	
использует самостоятельно	выполняет конкурсное задание совместно с экспертом
Кюветка для малярных составов	
Ручной шлифок	
Телескопичка малярная	
Лампа длинная, боковая, малярная	
Лампа строительная	
Резиновый валик для обоев	
Обойная щетка	
Буазет (инструмент декоративный для имитации фактуры дерева)	
Кисть-макловица	
Обойный шпатель	
Лазерный уровень	
Валик велюровый с ручкой	
Валик поролоновый с рукой	

Валики декоративные	
Апликаторы, штампы	
Канцелярские принадлежности –набор (ножницы, карандаш, ластик, линейка, циркуль)	
Кисть для смешивания красок радиаторная	
Художественные кисти, набор	
Кисть флейц	
Венецианская кельма нержавейка	
Шприцы обычные, кондитерские и т.д	
Опрыскиватель обычный или с помпой.	
Мастихины набор	
Набор японских шпателей	
Шпателя универсальные набор. В том числе декоративные.	
Фен строительный	
Пылесос класса М, для пыли с ПДК вредных веществ	
Пушка тепловая	
Шлиф машинка	
Нож строительный	

1.5. При выполнении конкурсного задания на участника могут воздействовать следующие вредные и (или) опасные факторы:

Физические:

- повышенное значение напряжения в электрической цепи, замыкание которой может произойти через тело человека;
- отсутствие или недостаток естественного света;
- повышенная яркость света;
- повышенный шум;
- повышенная запыленность;
- локальная вибрация (местная вибрация);
- повышенная или пониженная температура поверхностей оборудования,

материалов;

- повышенная или пониженная влажность воздуха;
- использование СИЗ.

Химические:

- раздражающие органы дыхания, кожные покровы и слизистые оболочки.

Психологические:

- чрезмерное напряжение внимания;
- усиленная нагрузка на зрение;
- повышенная ответственность.

1.6. Применяемые во время выполнения конкурсного задания средства индивидуальной защиты:

- защитная обувь (ботинки кожаные с жестким подноском или сапоги кожаные с жестким подноском, стойкие к удару и проколу);



спецодежда (костюм для защиты от общих производственных загрязнений и механических воздействий);



- защитные очки;



- латексные и резиновые перчатки;



- рабочие перчатки;



- респиратор;



- головной убор (кепка или бандана)





- наколенники






1.7. Знаки безопасности, используемые на рабочем месте, для обозначения присутствующих опасностей:




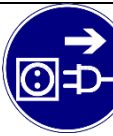

- запрещающие

Изображение и значение		Место размещения (установки)
	Проход запрещен	У входа в опасные зоны, помещения, участки и др.
	Курение запрещено	Использовать, когда курение может стать причиной пожара. На дверях и стенах помещений, участках, где имеются горючие и легковоспламеняющиеся вещества, или в помещениях, где курить запрещается

- предупреждающие




Изображение и значение		Место размещения (установки)
	Опасность поражения электрическим током	На электрооборудовании и приборах, а также на ограждениях токоведущих частей оборудования, механизмов, приборов

Изображение и значение		Место размещения (установки)
	Работать в защитной одежде	На рабочих местах и участках, где необходимо применять средства индивидуальной защиты
	Работать в защитных очках	На рабочих местах и участках, где требуется защита органов зрения

	Работать в средствах индивидуальной защиты органов дыхания	На рабочих местах и участках, где требуется защита органов дыхания
	Работать в защитных перчатках	На рабочих местах и участках, где требуется защита рук
	Работать в защитной обуви	На рабочих местах и участках, где необходимо применять средства индивидуальной защиты
	Выключить электроприборы	На рабочих местах и участках, где необходимо выключить все электроприборы
	Проход здесь	На территориях и участках, где разрешается проход

- предписывающие

- информационные

Изображение и значение		Место размещения (установки)
	Огнетушитель	В местах размещения огнетушителя
	Аптечка первой медицинской помощи	На стенах, дверях помещений для обозначения мест размещения аптечек первой медицинской помощи
	Указатель	обозначает направление движения при эвакуации

1.8. При несчастном случае пострадавший или очевидец несчастного случая обязан немедленно сообщить о случившемся Экспертам.

В помещении комнаты экспертов находится аптечка первой помощи, укомплектованная изделиями медицинского назначения, ее необходимо использовать для оказания первой помощи, самопомощи в случаях получения травмы.

В случае возникновения несчастного случая или болезни участника, об этом немедленно уведомляются эксперты. Главный эксперт принимает решение о назначении дополнительного времени для участия. В случае отстранения участника от дальнейшего участия в Чемпионате ввиду болезни или несчастного случая, он получит баллы за любую завершённую работу.

Вышеуказанные случаи подлежат обязательной регистрации в протоколе о регистрации несчастных случаев.

1.9. Участники, допустившие невыполнение или нарушение инструкции по охране труда, привлекаются к ответственности в соответствии с Положением о чемпионате.

Несоблюдение участником норм и правил ОТ и ТБ ведет к потере баллов. Постоянное нарушение норм безопасности может привести к временному или перманентному отстранению аналогично апелляции.

2. Требования охраны труда перед началом выполнения конкурсного задания

Перед началом выполнения конкурсного задания участники должны выполнить следующее:

2.1. Накануне чемпионата все участники должны пройти вводный инструктаж, инструктаж на рабочем месте, инструктаж по работе с электроприборами и оборудованием. Ознакомиться с планами эвакуации при возникновении пожара, местами расположения санитарно-бытовых помещений, медицинскими кабинетами, питьевой воды, подготовить рабочее место в соответствии с Техническим описанием компетенции.

Проверить специальную одежду, обувь и др. средства индивидуальной защиты. Надеть необходимые средства защиты для выполнения подготовки рабочих мест, инструмента и оборудования.

По окончании ознакомительного периода, участники подтверждают свое ознакомление со всеми процессами, подписав лист прохождения инструктажа по работе на оборудовании по определенной форме..

2.2. Подготовить рабочее место:

- принять материал и оборудование согласно дефектной ведомости;
- разместить инструмент и расходные материалы на своё усмотрение;
- произвести подключение и настройку оборудования;

2.3. Подготовить инструмент и оборудование, разрешенное к самостоятельной работе:

Наименование инструмента или оборудования	Правила подготовки к выполнению конкурсного задания
Шлифовальная машина	<ul style="list-style-type: none"> - проверить исправность инструмента и приспособлений; - исправность электропровода; - подключить и проверить работу.
Фен строительный	<ul style="list-style-type: none"> - проверить исправность инструмента и приспособлений; - исправность электропровода; - подключить и проверить работу.
Пылесос класса М, для пыли с ПДК вредных веществ	<ul style="list-style-type: none"> - проверить исправность инструмента и приспособлений - исправность электропровода; - подключить и проверить работу.

Наименование инструмента или оборудования	Правила подготовки к выполнению конкурсного задания
Пушка тепловая	<ul style="list-style-type: none"> - проверить исправность инструмента и приспособлений - исправность электропровода; - подключить и проверить работу.

Инструмент и оборудование, неразрешенное к самостоятельному использованию, к выполнению конкурсных заданий подготавливает уполномоченный Эксперт, участники могут принимать посильное участие в подготовке под непосредственным руководством и в присутствии Эксперта.

2.4. В день проведения конкурса, изучить содержание и порядок проведения модулей конкурсного задания, а также безопасные приемы их выполнения. Проверить пригодность инструмента и оборудования визуальным осмотром.

Привести в порядок рабочую специальную одежду и обувь: заправить одежду и застегнуть ее на все пуговицы, надеть головной убор, подготовить перчатки, защитные очки, респиратор, беруши, обувь зашнуровать, надеть наколенники.

- при выполнении данного задания, головной убор должен быть надет на протяжении всего времени;
- при работе с ручным, электрическим или машинным оборудованием или инструментами, когда существует опасность попадания в глаза осколков или частиц участники обязаны использовать защитные очки;
- при работе с ножом и лезвиями, направление реза от себя. Нож можно хранить в карманах в закрытом виде. Отламывать затупившееся лезвие канцелярского (строительного) ножа с помощью щели на задней крышке или использовать ветошь укрыв лезвие для безопасного отламывания;
- при работе с карандашом и канцелярской ручкой запрещается вставлять их в волосы, за ухо, в рот. Разрешено хранить в карманах;
- при работе на стремянке/подмости разрешено вставать двумя ногами на одну

ступень и на верхнюю площадку, также можно ставить материал и краску в небольшом количестве (не более 5л) на верхнюю площадку для удобства при работе с модулями. Перед началом работ нужно убедиться в полном открытии стремянки или подмости.

2.5. Ежедневно, перед началом выполнения конкурсного задания, в процессе подготовки рабочего места:

- осмотреть и привести в порядок рабочее место, средства индивидуальной защиты;

- убедиться в достаточности освещения;

2.6. Проверить (визуально) правильность подключения инструмента и оборудования в электросеть. Подготовить необходимые для работы материалы, приспособления, и разложить их на свои места, убрать с рабочего стола все лишнее.

2.7. Участнику запрещается приступать к выполнению конкурсного задания при обнаружении неисправности инструмента или оборудования. О замеченных недостатках и неисправностях немедленно сообщить Эксперту и до устранения неполадок к конкурсному заданию не приступать.

3. Требования охраны труда во время выполнения конкурсного задания

3.1. При выполнении конкурсных заданий участнику необходимо соблюдать требования безопасности при использовании инструмента и оборудования:

Наименование инструмента/оборудования	Требования безопасности
Шлифовальная машина	- визуально осмотреть электрический провод на наличие порезов, при их наличии сообщить техническому эксперту о не исправности;

Фен строительный	<ul style="list-style-type: none"> - визуально осмотреть электрический провод на наличие порезов, при их наличии сообщить техническому эксперту о не исправности; - руками не прикасаться к металлической основе, возможен ожог; - по окончанию работ фен не класть, а необходимо поставить на опору; - по окончанию работ должен быть выключен из сети.
Пылесос класса М, для пыли с ПДК вредных веществ	<ul style="list-style-type: none"> - визуально осмотреть электрический провод на наличие порезов, при их наличии сообщить техническому эксперту об не исправности; - по окончанию работ должен быть выключен из сети.
Пушка тепловая	<ul style="list-style-type: none"> - - визуально осмотреть электрический провод на наличие порезов, при их наличии сообщить техническому эксперту об не исправности; - руками не прикасаться к металлической основе, возможен ожог; - по окончанию работ должна быть выключена из сети.

3.2. При выполнении конкурсных заданий и уборке рабочих мест:

- необходимо быть внимательным, не отвлекаться посторонними разговорами и делами, не отвлекать других участников;
- соблюдать настоящую инструкцию;
- соблюдать правила эксплуатации оборудования, механизмов и инструментов, не подвергать их механическим ударам, не допускать падений;
- поддерживать порядок и чистоту на рабочем месте;
- рабочий инструмент располагать таким образом, чтобы исключалась возможность его скатывания и падения;
- выполнять конкурсные задания только исправным инструментом.

3.3. При неисправности инструмента и оборудования – прекратить выполнение конкурсного задания и сообщить об этом Эксперту, а в его отсутствие заместителю главного Эксперта.

3.4. После окончания работ, уборки рабочего места, покидая рабочее место участник должен выключить верхний свет и все электроприборы.

4. Требования охраны труда в аварийных ситуациях

4.1. При обнаружении неисправности в работе электрических устройств, находящихся под напряжением (повышенном их нагреве, появления искрения, запаха гари, задымления и т.д.), участнику следует немедленно сообщить о случившемся Экспертам. Выполнение конкурсного задания продолжить только после устранения возникшей неисправности.

4.2. В случае возникновения у участника плохого самочувствия или получения травмы сообщить об этом эксперту.

4.3. При поражении участника электрическим током немедленно отключить электросеть, оказать первую помощь (самопомощь) пострадавшему, сообщить Эксперту, при необходимости обратиться к врачу. При несчастном случае или внезапном заболевании необходимо в первую очередь отключить питание электрооборудования, сообщить о случившемся Экспертам, которые должны принять мероприятия по оказанию первой помощи пострадавшим, вызвать скорую медицинскую помощь, при необходимости отправить пострадавшего в ближайшее лечебное учреждение.

4.4. При возникновении пожара необходимо немедленно оповестить Главного эксперта и экспертов. При последующем развитии событий следует руководствоваться указаниями Главного эксперта или эксперта, заменяющего его. Приложить усилия для исключения состояния страха и паники.

При обнаружении очага возгорания на конкурсной площадке необходимо любым возможным способом постараться загасить пламя в "зародыше" с обязательным соблюдением мер личной безопасности.

При возгорании одежды попытаться сбросить ее. Если это сделать не удастся

- упасть на пол и, перекатываясь, сбить пламя; необходимо накрыть горящую одежду куском плотной ткани, облиться водой, запрещается бежать – бег только усилит интенсивность горения.

В загоревшемся помещении не следует дожидаться, пока приблизится пламя. Основная опасность пожара для человека – дым. При наступлении признаков удушья лечь на пол и как можно быстрее ползти в сторону эвакуационного выхода.

4.5. При обнаружении взрывоопасного или подозрительного предмета не подходите близко к нему, предупредите о возможной опасности находящихся поблизости экспертов или обслуживающий персонал.

При происшествии взрыва необходимо спокойно уточнить обстановку и действовать по указанию экспертов, при необходимости эвакуации возьмите с собой документы и предметы первой необходимости, при передвижении соблюдайте осторожность, не трогайте поврежденные конструкции, оголившиеся электрические провода. В разрушенном или поврежденном помещении не следует пользоваться открытым огнем (спичками, зажигалками и т.п.).

5. Требование охраны труда по окончании работ

После окончания работ каждый участник обязан:

5.1. Привести в порядок рабочее место.

5.2. Убрать средства индивидуальной защиты в отведенное для хранения место. Отключить инструмент и оборудование от сети.

5.3. Инструмент убрать в специально предназначенное для хранения место.

5.4. Сообщить эксперту о выявленных во время выполнения конкурсных заданий неполадках и неисправностях оборудования и инструмента, и других факторах, влияющих на безопасность выполнения конкурсного задания.

Инструкция по охране труда для экспертов

1. Общие требования охраны труда

1.1. К работе в качестве эксперта Компетенции «Малярные и декоративные работы» допускаются Эксперты, прошедшие специальное обучение и не имеющие противопоказаний по состоянию здоровья.

1.2. Эксперт, на которого возложена обязанность за проведение инструктажа по охране труда, должен иметь действующее удостоверение «О проверке знаний требований охраны труда».

1.3. В процессе контроля выполнения конкурсных заданий и нахождения на конкурсной площадке Эксперт обязан четко соблюдать:

- инструкции по охране труда и технике безопасности;
- правила пожарной безопасности, знать места расположения первичных средств пожаротушения и планов эвакуации.
- расписание и график проведения конкурсного задания, установленные режимы труда и отдыха.

1.4. При работе на персональном компьютере и копировально-множительной технике на Эксперта могут воздействовать следующие вредные и (или) опасные производственные факторы:

- электрический ток;
- статическое электричество, образующееся в результате трения движущейся бумаги с рабочими механизмами, а также при некачественном заземлении аппаратов;
- шум, обусловленный конструкцией оргтехники;
- химические вещества, выделяющиеся при работе оргтехники;
- зрительное перенапряжение при работе с ПК.

При наблюдении за выполнением конкурсного задания участниками на Эксперта могут воздействовать следующие вредные и (или) опасные производственные факторы:

Физические:

- режущие и колющие предметы;
- ультрафиолетовое и инфракрасное излучение;
- пыль;
- термические ожоги.

Психологические:



- чрезмерное напряжение внимания, усиленная нагрузка на зрение;
- ответственность при выполнении своих функций.

1.5. Применяемые во время выполнения конкурсного задания средства индивидуальной защиты:


- специальная рабочая одежда (костюм для защиты от общих производственных загрязнений и механических воздействий);
- защитные очки;
- перчатки;
- специальная обувь.

1.6. Знаки безопасности, используемые на рабочих местах участников, для обозначения присутствующих опасностей:

- запрещающие


Изображение и значение		Место размещения (установки)
	Проход запрещен	У входа в опасные зоны, помещения, участки и др.
	Курение запрещено	Использовать, когда курение может стать причиной пожара. На дверях и стенах помещений, участках, где имеются горючие и легковоспламеняющиеся вещества, или в помещениях, где курить запрещается

- предупреждающие




Изображение и значение		Место размещения (установки)
	Опасность поражения электрическим током	На электрооборудовании и приборах, а также на ограждениях токоведущих частей оборудования, механизмов, приборов

- предписывающие

Изображение и значение		Место размещения (установки)
	Работать в защитной одежде	На рабочих местах и участках, где необходимо применять средства индивидуальной защиты
	Работать в защитных очках	На рабочих местах и участках, где требуется защита органов зрения
	Работать в средствах индивидуальной защиты органов дыхания	На рабочих местах и участках, где требуется защита органов дыхания
	Работать в защитных перчатках	На рабочих местах и участках, где требуется защита рук
	Работать в защитной обуви	На рабочих местах и участках, где необходимо применять средства индивидуальной защиты
	Выключить электроприборы	На рабочих местах и участках, где необходимо выключить все электроприборы

	Проход здесь	На территориях и участках, где разрешается проход
---	--------------	---

- информационные

Изображение и значение		Место размещения (установки)
	Огнетушитель	В местах размещения огнетушителя
	Аптечка первой медицинской помощи	На стенах, дверях помещений для обозначения мест размещения аптечек первой медицинской помощи
	Указатель выхода	обозначает направление движения при эвакуации

1.7. При несчастном случае пострадавший или очевидец несчастного случая обязан немедленно сообщить о случившемся Главному Эксперту.

В помещении Экспертов находится аптечка первой помощи, укомплектованная изделиями медицинского назначения, ее необходимо использовать для оказания первой помощи, самопомощи в случаях получения травмы.

В случае возникновения несчастного случая или болезни Эксперта, об этом немедленно уведомляется Главный эксперт.

1.8. Эксперты, допустившие невыполнение или нарушение инструкции по охране труда, привлекаются к ответственности в соответствии с Положением о чемпионате, а при необходимости согласно действующему законодательству.

2. Требования охраны труда перед началом работы

Перед началом работы Эксперты должны выполнить следующее:

2.1. Накануне чемпионата Эксперт, ответственный за охрану труда, обязан провести подробный инструктаж по «Программе инструктажа по охране труда и технике безопасности», ознакомить экспертов и участников с инструкцией по технике безопасности, с планами эвакуации при возникновении пожара, с местами расположения санитарно-бытовых помещений, медицинскими кабинетами, питьевой воды, проконтролировать подготовку рабочих мест участников в соответствии с Техническим описанием компетенции.

Проверить специальную одежду, обувь и др. средства индивидуальной защиты. Надеть необходимые средства защиты для выполнения подготовки и контроля подготовки участниками рабочих мест, инструмента и оборудования.

2.2. Ежедневно, перед началом выполнения конкурсного задания участниками конкурса, Эксперт, ответственный за технику безопасности и охрану труда проводит инструктаж по охране труда, Эксперты контролируют процесс подготовки рабочего места участниками, и принимают участие в подготовке рабочих мест участников в возрасте моложе 18 лет.

2.3. Ежедневно, перед началом работ на конкурсной площадке и в помещении экспертов необходимо:

- осмотреть рабочие места экспертов и участников;
- привести в порядок рабочее место эксперта;
- проверить правильность подключения оборудования в электросеть;
- надеть необходимые средства индивидуальной защиты;
- осмотреть инструмент и оборудование участников в возрасте до 18 лет, участники старше 18 лет осматривают самостоятельно инструмент и оборудование.

2.5. Подготовить необходимые для работы материалы, приспособления, и разложить их на свои места, убрать с рабочего стола все лишнее.

2.6. Эксперту запрещается приступать к работе при обнаружении неисправности оборудования. О замеченных недостатках и неисправностях немедленно сообщить Техническому Эксперту и до устранения неполадок к работе

не приступать.

3. Требования охраны труда во время работы

3.1. Изображение на экранах видеомониторов должно быть стабильным, ясным и предельно четким, не иметь мерцаний символов и фона, на экранах не должно быть бликов и отражений светильников, окон и окружающих предметов.

3.2. Суммарное время непосредственной работы с персональным компьютером и другой оргтехникой в течение конкурсного дня должно быть не более 6 часов.

Продолжительность непрерывной работы с персональным компьютером и другой оргтехникой без регламентированного перерыва не должна превышать 2-х часов. Через каждый час работы следует делать регламентированный перерыв продолжительностью 15 мин.

3.3. Во избежание поражения током запрещается:

- прикасаться к задней панели персонального компьютера и другой оргтехники, монитора при включенном питании;
- допускать попадания влаги на поверхность монитора, рабочую поверхность клавиатуры, дисководов, принтеров и других устройств;
- производить самостоятельно вскрытие и ремонт оборудования;
- переключать разъемы интерфейсных кабелей периферийных устройств при включенном питании;
- загромождать верхние панели устройств бумагами и посторонними предметами;
- допускать попадание влаги на поверхность системного блока (процессора), монитора, рабочую поверхность клавиатуры, дисководов, принтеров и др. устройств;

3.4. При выполнении модулей конкурсного задания участниками, Эксперту необходимо быть внимательным, не отвлекаться посторонними разговорами и

делами без необходимости, не отвлекать других Экспертов и участников.

3.5. Эксперту во время работы с оргтехникой:

- обращать внимание на символы, высвечивающиеся на панели оборудования, не игнорировать их;
- не снимать крышки и панели, жестко закрепленные на устройстве. В некоторых компонентах устройств используется высокое напряжение или лазерное излучение, что может привести к поражению электрическим током или вызвать слепоту;
- не производить включение/выключение аппаратов мокрыми руками;
- не ставить на устройство емкости с водой, не класть металлические предметы; не эксплуатировать аппарат, если он перегрелся, стал дымиться, появился посторонний запах или звук;
- не эксплуатировать аппарат, если его уронили или корпус был поврежден;
- вынимать застрявшие листы можно только после отключения устройства из сети;
- запрещается перемещать аппараты включенными в сеть;
- все работы по замене картриджей, бумаги можно производить только после отключения аппарата от сети;
- запрещается опираться на стекло оригиналодержателя, класть на него какие-либо вещи помимо оригинала;
- запрещается работать на аппарате с треснувшим стеклом;
- обязательно мыть руки теплой водой с мылом после каждой чистки картриджей, узлов и т.д.;
- просыпанный тонер, носитель немедленно собрать пылесосом или влажной ветошью.

3.6. Включение и выключение персонального компьютера и оргтехники должно проводиться в соответствии с требованиями инструкции по эксплуатации.

3.7. Запрещается:

- устанавливать неизвестные системы паролирования и самостоятельно проводить переформатирование диска;
- иметь при себе любые средства связи;
- пользоваться любой документацией кроме предусмотренной конкурсным

заданием.

3.8. При неисправности оборудования – прекратить работу и сообщить об этом Техническому эксперту, а в его отсутствие заместителю главного Эксперта.

3.9. При нахождении на конкурсной площадке Эксперту:

- надеть необходимые средства индивидуальной защиты;
- передвигаться по конкурсной площадке не спеша, не делая резких движений, смотря под ноги;

4. Требования охраны труда в аварийных ситуациях

4.1. При обнаружении неисправности в работе электрических устройств, находящихся под напряжением (повышенном их нагреве, появления искрения, запаха гари, задымления и т.д.), Эксперту следует немедленно отключить источник электропитания и принять меры к устранению неисправностей, а также сообщить о случившемся Техническому Эксперту. Выполнение конкурсного задания продолжать только после устранения возникшей неисправности.

4.2. В случае возникновения зрительного дискомфорта и других неблагоприятных субъективных ощущений, следует ограничить время работы с персональным компьютером и другой оргтехникой, провести коррекцию длительности перерывов для отдыха или провести смену деятельности на другую, не связанную с использованием персонального компьютера и другой оргтехники.

4.3. При поражении электрическим током немедленно отключить электросеть, оказать первую помощь (самопомощь) пострадавшему, сообщить Главному Эксперту, при необходимости обратиться к врачу.

4.4. При возникновении пожара необходимо немедленно оповестить Главного эксперта. При последующем развитии событий следует руководствоваться указаниями Главного эксперта или должностного лица, заменяющего его. Приложить усилия для исключения состояния страха и паники.

При обнаружении очага возгорания на конкурсной площадке необходимо любым возможным способом постараться загасить пламя в "зародыше" с обязательным соблюдением мер личной безопасности.

При возгорании одежды попытаться сбросить ее. Если это сделать не удастся

- упасть на пол и, перекатываясь, сбить пламя; необходимо накрыть горящую одежду куском плотной ткани, облиться водой, запрещается бежать – бег только усилит интенсивность горения.

В загоревшемся помещении не следует дожидаться, пока приблизится пламя. Основная опасность пожара для человека – дым. При наступлении признаков удушья лечь на пол и как можно быстрее ползти в сторону эвакуационного выхода.

4.6. При обнаружении взрывоопасного или подозрительного предмета не подходить близко к нему, предупредить о возможной опасности находящихся поблизости ответственных лиц.

При происшествии взрыва необходимо спокойно уточнить обстановку и действовать по указанию должностных лиц, при необходимости эвакуации, эвакуировать участников и других экспертов и конкурсной площадки, взять те с собой документы и предметы первой необходимости, при передвижении соблюдать осторожность, не трогать поврежденные конструкции, оголившиеся электрические провода. В разрушенном или поврежденном помещении не следует пользоваться открытым огнем (спичками, зажигалками и т.п.).

5. Требования охраны труда по окончании выполнения конкурсного задания

После окончания конкурсного дня Эксперт обязан:

5.1. Отключить электрические приборы, оборудование, инструмент и устройства от источника питания.

5.2. Привести в порядок рабочее место Эксперта и проверить рабочие места участников.

5.3. Сообщить Техническому эксперту о выявленных во время выполнения конкурсных заданий неполадках и неисправностях оборудования, и других факторах, влияющих на безопасность труда.